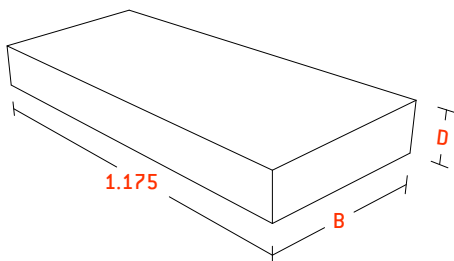


PLATTENZUSCHNITT

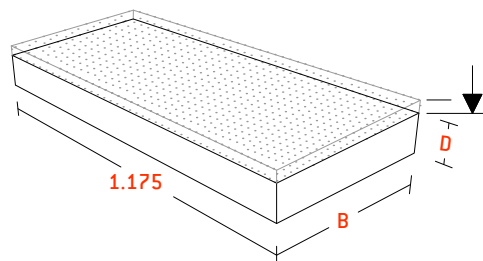
- KLASSE** CF 100, CF 150, CF 200, CF 300, CF 400
- DICKE - D** standard: 10, 20, 30, 40, 60, 100, 120mm
oder anpassen
- BREITE - B** von 20 bis 400 mm in stufen von 1mm
- LÄNGE - L** 1.175 mm
möglich zu geschnittene in kürzere Stücke



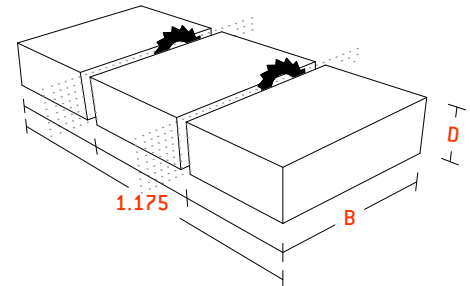
Zuschnitt Lagerdicken
Abrechnung in mm Breite



Kalibrieren auf Zwischendicken



Stabe teilen



BESTELLBEISPIEL

Stück	Klasse	Dichte - D	Breite - B	Länge - L
10	CF 150	30 mm	280 mm	1.175 mm, teilen in 2x390, 1x120 mm
	CF	mm	mm	1.175 mm, teilen in mm

TECHNISCHE INFORMATIONEN UND LIEFERFORMEN

Gesintertes hochverdichtetes EPS	CF100	CF150	CF200	CF300	CF400	Norm
Standardgrößen in mm	2350 x 550	2150 x 550	1980 x 550	1700 x 400	1550 x 400	
Druckfestigkeit (N/mm ²) bei 10% Stauchung	1,4	1,9	3,5	6,4	9,7	EN 826
Zulässige Spannung (N/mm ²)	0,38	0,78	1,01	2,39	4,18	intern
E-Modul (N/mm ²)	44	85	102	188	277	intern
Wärmeleitfähigkeit (W/mk)	0,0387	0,0423	0,0459	0,0531	0,0650	EN 12667
Wasserdampfdiffusionswiderstandszahl	~25					EN 12086-1
Brandverhalten	E (B2) normal entflammbar					EN 13501-1
Max. Wasseraufnahmefähigkeit 28 Tage	~5%					EN 12087